

# R U C K S T U H L

## PALM LEAF




PALM LEAF 30237


Das Design des Palmzweig-Teppichs zeichnet sich durch zwei Reihen dicht aneinander gefügten, grob parallelen sich treffenden Linien aus. Dort wo sie aufeinandertreffen bilden sie eine sanfte Kurve, die die Oberfläche des Teppichs durchkreuzt. Diese Kurve, die an den Stamm eines Palmzweiges erinnert, wird subtil durch raffinierte Tufting-Techniken hervorgehoben, die die Linien auf beiden Seiten im Stil von Feder-Blättern abschliessen. Die Erhöhungen und Vertiefungen der Linien erzielen eine sowohl für das Auge als auch für die Füße angenehme dreidimensionale Wirkung.

DESIGNER	Claesson Koivisto Rune
JAHR	2013
KOLLEKTION	Edition Ruckstuhl 2013
EIGNUNGSBEREICH	Wohnen: Abgepasst
MATERIAL	Schurwolle
ZUSAMMENSETZUNG	100% Schurwolle
EINSATZGEWICHT	ca. 3000 g/m <sup>2</sup>
TOTALGEWICHT	ca. 4300 g/m <sup>2</sup>
GESAMTHÖHE	ca. 16 mm
GRÖßE	195 cm x 130 cm 225 cm x 150 cm 300 cm x 200 cm 340 cm x 226 cm 370 cm x 246 cm 400 cm x 266 cm


### FARBEN




PALM LEAF 10246




PALM LEAF 40175



PALM LEAF 30237



PALM LEAF 70044



PALM LEAF 30244